


Varios cartuchos



Cartuchos de la serie D

Modelo	Aplicación	Altura de grapa (mm)	Altura cerrada(mm)	Cantidad de grapas (pzas.)	Línea de grapa(mm)	Definición de color
DCR46M	Tabique	2.0	0.75	70	46	Gris
DCR46W	Tejido delgado	2.5	1.0	70	46	Blanco
DCR46B	Tejido normal	3.5	1.5	70	46	Azul
DCR46Y	Tejido normal/grueso	3.8	1.8	70	46	Amarillo
DCR46G	Tejido grueso	4.1	2.0	70	46	Verde
DCR60M	Tabique	2.0	0.75	88	60	Gris
DCR60W	Tejido delgado	2.5	1.0	88	60	Blanco
DCR60B	Tejido normal	3.5	1.5	88	60	Azul
DCR60Y	Tejido normal/grueso	3.8	1.8	88	60	Amarillo
DCR60G	Tejido grueso	4.1	2.0	88	60	Verde
DCR60H	Tejido extra grueso	4.4	2.3	88	60	Negro
Cartuchos de la serie D:				6 Filas		

Cartuchos de la serie T (con tecnología antideslizante)

Modelo	Aplicación	Altura de grapa (mm)	Altura cerrada(mm)	Cantidad de grapas (pzas.)	Línea de grapa(mm)	Definición de color
TCR46M	Tabique	2.0	0.75	70	46	Gris
TCR46W	Tejido delgado	2.5	1.0	70	46	Blanco
TCR46B	Tejido normal	3.5	1.5	70	46	Azul
TCR46Y	Tejido normal/grueso	3.8	1.8	70	46	Amarillo
TCR46G	Tejido grueso	4.1	2.0	70	46	Verde
TCR60M	Tabique	2.0	0.75	88	60	Gris
TCR60W	Tejido delgado	2.5	1.0	88	60	Blanco
TCR60B	Tejido normal	3.5	1.5	88	60	Azul
TCR60Y	Tejido normal/grueso	3.8	1.8	88	60	Amarillo
TCR60G	Tejido grueso	4.1	2.0	88	60	Verde
TCR60H	Tejido extra grueso	4.4	2.3	88	60	Negro
Cartuchos de la serie T:				6 Filas		



Grapadoras eléctricas desechables de corte lineal endoscópico EnDrive™



Ningbo Verykind Medical Device Co., Ltd

#100 Jinghua Road High-tech industrial development zone, Ningbo 315040 Zhejiang China

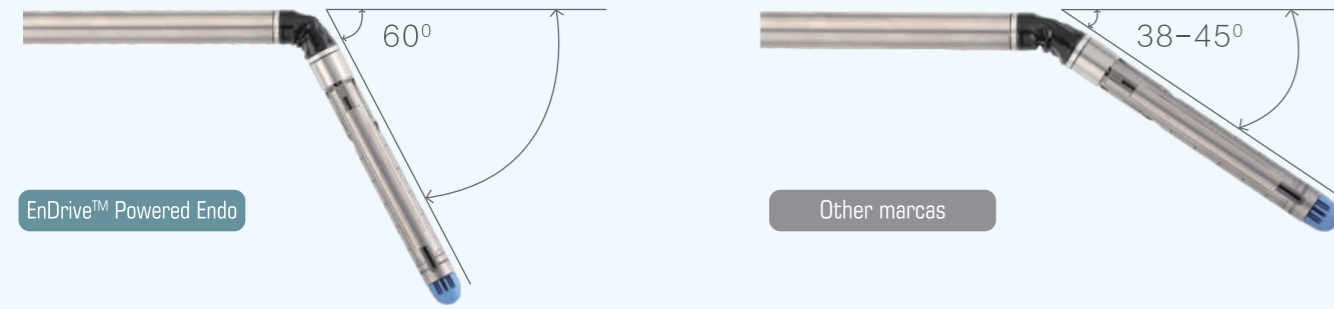
Contáctenos

Tel: +86-574-87802005 Fax: +86-574-87910671 www.nbverykind.com

Email: bettybian@nbverykind.com

Ningbo Verykind Medical Device Co., Ltd

Diseño en ángulo de articulación de 60° que puede ayudar a que la grapadora alcance fácilmente la pelvis con mejores soluciones para la resección baja y ultrabaja rectal en cáncer.



Ángulo de articulación de 60°

- Alcanza fácilmente el espacio estrecho o incluso la resección ultra baja del recto pélvico verticalmente.
- Ofrece una mejor visibilidad durante la cirugía laparoscópica.
- Tiene una gran ventaja de la resección radical del carcinoma rectal bajo y ultra bajo.
- Mantiene los tejidos benignos tanto como sea posible durante la cirugía laparoscópica.
- Reduce la aparición de fístula anastomótica.
- A través de la articulación de 60° aumentan las posibilidades de reservar la operación por el recto en el cáncer rectal para mejorar la calidad de vida de los pacientes.

VENTAJAS DEL PRODUCTO



El diseño en ángulo de articulación de 60° garantiza el funcionamiento de la resección baja y ultrabaja en cáncer rectal.



La innovadora formación de grapas de 6 filas con diseño escalonado ofrece un efecto hemostático superior.



Formación de grapas diseñada para evitar aperturas y costuras por error.

5 Patentes de Invención 13 Patentes de Modelo de Utilidad

Aprobado por FDA 510 (K), CE 0197, ISO13485

Grapado mediante batería para garantizar un grapado suave y un funcionamiento seguro


Función avanzada de grapado automático, que garantiza un grapado suave y estable durante el procedimiento quirúrgico. Evite de forma eficaz que el tejido salga del cartucho comprimido por la fuerza de grapado de la grapadora endoscópica manual.

La cuchilla se guarda automáticamente después de grapar para evitar que se atasque al tirar hacia atrás.

Es capaz de ofrecer corte y sutura promedio, así como una excelente formación de grapado.



Tecnología antideslizante (para la serie T)



La superficie antideslizante tiene una mejor compresión a nivel tisular para obtener un mejor resultado en anastomosis.

Funcionamiento con batería



Proporciona un funcionamiento más estable.

N.º de artículo	Modelo	Longitud del eje (mm)
1	DCE46	280
2	DSE46	340
3	DLE46	440
4	DCE60	280
5	DSE60	340
6	DLE60	440